

Sorteringsguide



Matavfall

- Skal, rens och kärnor från grönsaker, rotfrukter och frukt
- Kaffesump och kaffefilter
- Tesump och tepåsar
- Äggskal
- Skal från skaldjur
- Oätbara matrester
- Rens och mindre ben från kött, fisk och fågel



Pappersförpackningar

- Pasta- och flingpaket
- Dryckeskartonger
- Sockerpåsar
- Papperssäckar
- Pappersbärkassar
- Kartonger



Plastförpackningar

- Plastbärkassar
- Plastpåsar
- Plasttuber
- Refillpaket
- Plastfolie
- Innerpåsar t.ex. i flingpaket
- Flaskor & burkar i plast
- Små dunkar och hinkar
- Chipspåsar
- Frigolit



Ofärgade glasförpackningar

- Ofärgade glasflaskor
- Ofärgade glasburkar



Färgade glasförpackningar

- Färgade glasflaskor
- Färgade glasburkar




Metallförpackningar

- Konservburkar
- Sprayburkar
- Tuber
- Kapsyler
- Lock
- Tomma målarburkar



Tidningar


- Dagstidningar
- Returpapper
- Tidskrifter
- Kataloger
- Reklamblad
- Broschyrer
- Skrivarpapper
- Ritpapper
- Pocketböcker



Restavfall

- Det som blir över när allt som kan sorteras ut har sorterats tex:
- Blöjor
 - Trasiga plastleksaker som inte innehåller batterier
 - Kuvert
 - Plåster
 - Tops

Det här lämnar du hos återvinningscentralen




Trädgårdsavfall

- Gräsklipp
- Grenar
- Vissna blommor



Småelektronik

- Mobiltelefoner
- Eltandborstar
- Mindre leksaker med el



Batterier

- Småbatterier



Ljuskällor

- Glödlampor
- Lysrör
- Lågenergilampor
- Ledlampor



Farligt avfall

- Nagellack
- Aceton
- Ej tömda sprayflaskor
- Kemikalier
- Färger
- Lösningsmedel
- Växtskyddsmedel



- Trasiga möbler
- Verktyg utan sladd eller batteri
- Metallsrot



Värmdö
kommun

Tips för ett hållbart Sverige



Matavfall

Låt matavfallet rinna av innan du stoppar det i påsen. Fyll bara påsen upp till den streckade linjen så att den enkelt går att stänga. Ett rent kärl där matrester inte hamnar utanför påsen drabbas inte lika lätt av flugor. Spraya gärna kärlet med ättika med jämna mellanrum för att hålla det rent.



Tidningar

Lämna plastomslaget runt tidningar och reklam som plastförpackning. Häftklamrar, spiraler och dylikt behöver du inte ta bort. De avskiljs med magneter och skickas till metallåtervinning.



Pappersförpackningar

Glöm inte att skruva av möjliga plastkorkar innan du slänger dina paket och sortera den som plast. Plastringen som blir kvar tar vi hand om senare i återvinningsprocessen.



Småelektronik

De flesta saker som rör sig, blinkar eller låter drivs med batteri – även om det inte syns. Lägg dem tillsammans med dina sladdrivna apparater i småelektronik.

Om du inte kan lämna dem för återanvändning förstås.



Plastförpackningar

Är påsen gjord av plast eller metall? Testa att knyckla ihop den. Vecklar den ut sig igen sorterar du den som plastförpackning, behåller den sin form lägger du den bland metallförpackningar.



Ljuskällor

Lysrör och lågenergilampor innehåller kvicksilver, ett av de farligaste gifterna som finns. Så var försiktig så lamporna inte går sönder. Då undviker vi att kvicksilver sprids i onödan.



Glasförpackningar

Kom ihåg att lägga skruvkorken bland metallförpackningar. Släpp gärna glaset i behållaren varsamt för att undvika att förpackningen går sönder mer än nödvändigt. Det är då lättare att hantera fraktionen senare i kedjan.



Farligt avfall

Allt som är giftigt, brandfarligt, cancerframkallande, frätande, fosterskadande, miljöfarligt eller smittförande är farligt avfall. Spola inte ner det i avloppet eller låt det hamna bland övrigt avfall.



Metallförpackningar

Sprayburkar är tomma när de inte ger ifrån sig något ljud, då knappen trycks in. Då kan du lägga dem i metallförpackningar. Annars ska du lämna in flaskorna som farligt avfall.



Restavfall

Ibland hamnar saker fel av misstag. Det som går att återvinna ur restavfallet sorteras bort och det som återstår blir bränsle i särskilda anläggningar för energiåtervinning. Det ger både värme och el.



Grovavfall

Tänk på att second hand-butiker och välgörenhetsorganisationer ofta tar emot begagnade saker om de fortfarande är användbara. Så fundera en gång extra innan du lägger det i grovavfall.